

Świetliczek



GAZETKA ŚWIETLICOWA

IX-XII 2021

W numerze:

Konkurs „Miś”

Pasowanie na Świetliczka



Integracja sensoryczna



Poezja dla dzieci



Zespół nauczycieli w świetlicy

Magdalena Słobodzin-Wald

(kierowniczka świetlicy)

Poprowadzi koło czytelnicze, będzie czytała różne ciekawe opowiadania i historie. Zapozna Was z baśniami i bajkami. Poznacie niezwykły świat zwierząt i roślin. W trakcie zajęć poznacie odpowiedź na pytanie „Dlaczego tak się dzieje...” Jak mówi Pani Magda: „Będzie też czas na to, bym to ja stała się słuchaczem, a dzieci będą mogły pokazać swoje możliwości.

Renata Kotra

Miłośniczka sztuki... Zaprasza na zajęcia plastyczne, podczas których będzie można rysować ołówkiem, nitką, kredą i węglem. Malować farbami plakatowymi, akwarelami, wycinać z kolorowego papieru, bibuły, gazety.

Elżbieta Malczewska

Pani Ela jako miłośniczka całego świata przyrody zapozna uczniów z ciekawymi zwyczajami zwierząt, przeczyta o nich ciekawe opowiadania. Opowie o roślinach, o sposobach ich uprawy i znaczeniu dla człowieka. Nauczy Świetliczki miłości do natury.



Anna Sobczyk

Na zajęciach prowadzonych przez panią Anię w ramach przygotowań do konkursów recytatorskich i polonistycznych dzieci będą miały możliwość doskonalić techniki czytania i recytacji. Pani Ania pomoże w wyszukiwaniu informacji. Poprowadzi kółko teatralne.

Halina Serwacka

Pani Halina prowadzi ciekawe zajęcia plastyczne ze szczególnym uwzględnieniem form przestrzennych. Wykorzysta w tym celu klej, nożyczki, tekturę, kolorowe papiery i scinki gazet. Pomoże rozwijać Świetliczkom wyobraźnię przestrzenną.

Iwona Płusa


Pani Iwona wesprze Świetliczki przy odrabianiu pracy domowej, Będą też mogły zagrać z nią w gry planszowe, rozwiązywać rebusy i zagadki. Jako miłośniczka historii opowie dzieciom przy okazji różnych rocznic i świąt państwowych o ciekawych wydarzeniach z historii Polski. Przygotuje historyczne quizy dla dzieci.

Magdalena Bok

Pani Magda cierpliwie wytłumaczy Świetliczkom matematykę, a także zawiłości gramatyczne z języka polskiego. Pogra w gry edukacyjne wspomagające sprawne liczenie oraz czytanie i pisanie. Wykorzysta w tym celu tablicę multimedialną.

Beata Kowalewska

Poprzez stosowanie różnych technik plastycznych daje dzieciom możliwość wyrażania ich ekspresji emocjonalnej. Zwraca szczególną uwagę na zajęcia, które ćwiczą koordynację wzrokowo-ruchową, poprawiają zdolność manualną, zmniejszają napięcia mięśniowe ręki i relaksują.



Tomasz Kozak Rafał Podolak


Nauczyciele wychowania fizycznego zaproszą Świetliczki na zajęcia sportowe. Zaproponują różne gry i zabawy połączone z ruchem. Wyjdą z dziećmi na boisko, zorganizują mecz piłki nożnej, zachęcą wszystkich do aktywnego spędzania czasu.



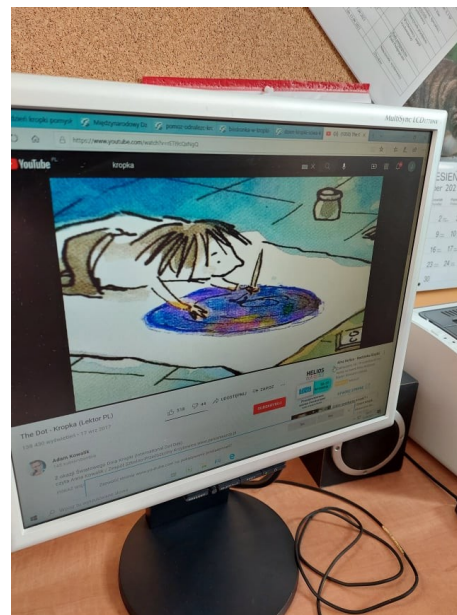
Dzień *Kropki* w świetlicy

Co roku 15 września obchodzimy Dzień Kropki. Tradycyjnie dzieci słuchają opowieści o nieśmiałej dziewczynce Vashti, bohaterce książki Petera Reynoldsa. Kropka zmieniła świat Vashti. Książeczka została przetłumaczona na 20 języków i zyskała uznanie dzieci na całym świecie.





Uczniowie zainspirowani książeczką wykazywali się kreatywnością, każdy starał się stworzyć własną, niepowtarzalną wersję kropki. Powstały ciekawe prace.





Pani Ania przeczytała tekst ślubowania,
a pani Magda pasowała każdego na
Świetliczka za pomocą specjalnego pióra.

Pasowanie na Świetliczka





Pasowanie na Świetliczka, to bardzo ważna uroczystość. Uczniowie uczęszczający do świetlicy składają ślubowanie, obiecując, że będą przestrzegać zasad panujących w świetlicy. W tym roku to wydarzenie zorganizowała Pani Ania Papszka. Przygotowała zagadki, quizy i łamańce językowe.



Dzieci przeszły „próbę cytryny”. Nie jest łatwo zjeść jej plasterki, a następnie uśmiechnąć się. Tej sztuki próbowały także panie wychowawczynie.





Moje ulubione
zwierzę,
które odwiedzam

w ZOO

Konkurs





Bardzo wielu uczniów przystąpiło do konkursu zorganizowanego przez panią Beatę. Wszystkie prace prezentowały wysoki poziom. Jury miało duży kłopot z wyłonieniem zwycięzców. Zapraszamy do obejrzenia zwycięskich i wyróżnionych prac.



Oto zwycięzcy konkursu:

I miejsce - Bartek Ziółkowski

II miejsce - Mateusz Głuszyk

III miejsce - Agata Rombel

III miejsce - Antoni Trawiński

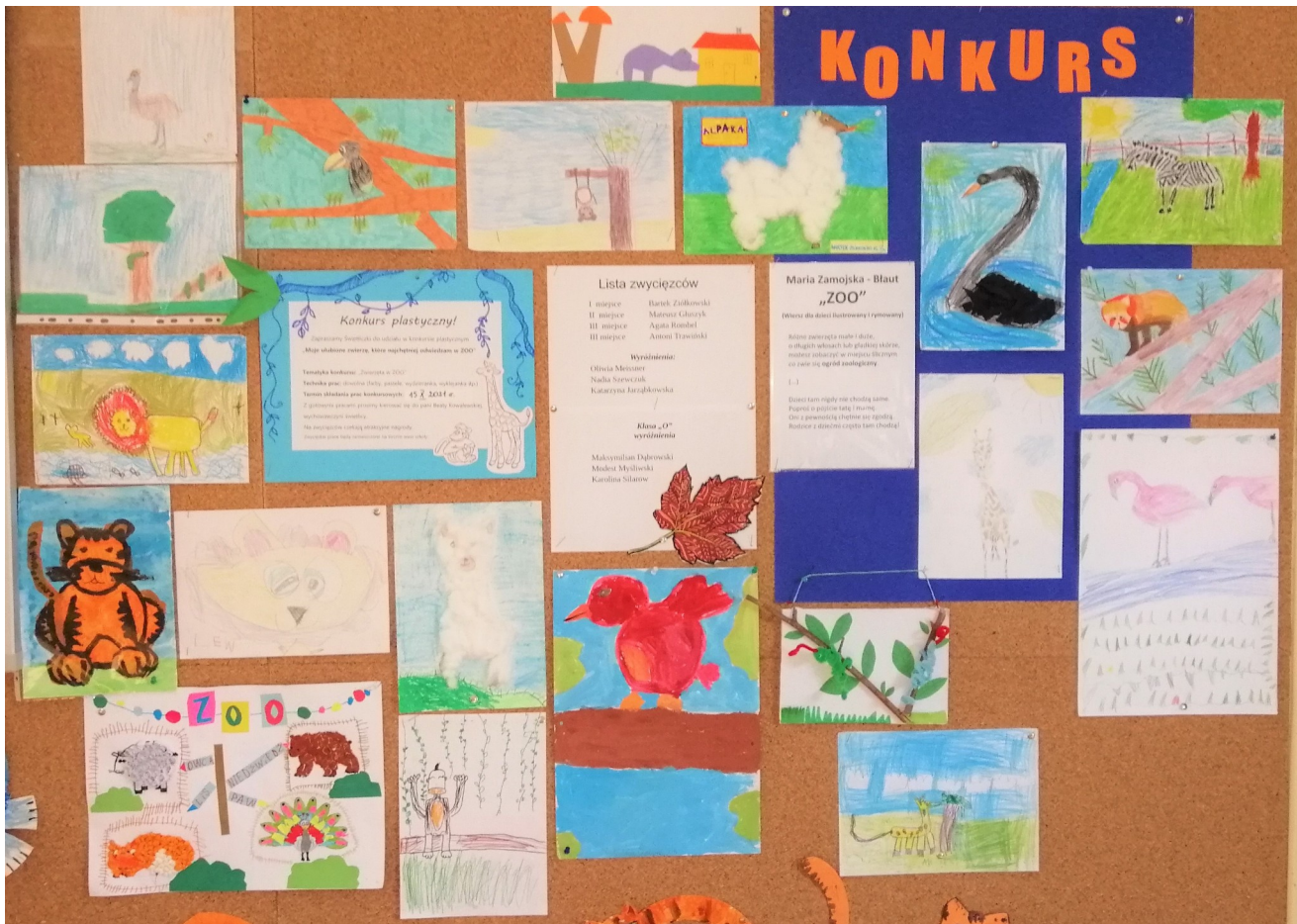
Wszyscy otrzymali dyplomy i nagrody





**Wyróżnienia zdobyły
następujące osoby:**

**Oliwia Meissner
Nadia Szewczuk
Katarzyna
Jarząbkowska**



**W kategorii klasa „0”
wyróżnienia otrzymali:
Maksymilian Dąbrowski
Karolina Silarow
Modest Myśliwski**





Spotkanie dzieci z poezją


Czy dzieci lubią poezję, czy wiedzą jak ją odróżnić od prozy? Okazuje się, że tak. Poza tym bardzo chętnie słuchają wierszy, a niektóre z nich znają na pamięć. W świetlicy odbyły się zajęcia, podczas których uczniowie wysłuchali wierszy najlepszych poetów polskich, którzy pisali dla dzieci. Wśród nich znaleźli się: Jan Brzechwa, Julian Tuwim, Maria Konopnicka, a także autorzy współcześni: Danuta Wawiłow, Natalia Usenko i Małgorzata Strzałkowska.



Pani Beata zorganizowała spotkanie z poezją dziecięcą. Na wstępie padło pytanie: co to jest wiersz i czym się wyróżnia. Świetliczki udzieliły bezbłędnych odpowiedzi. Poza tym wymienili nazwiska popularnych polskich autorów. Zapewniły, że bardzo lubią wiersze, szczególnie te, które znają z wczesnego dzieciństwa, bo czytali im je rodzice.

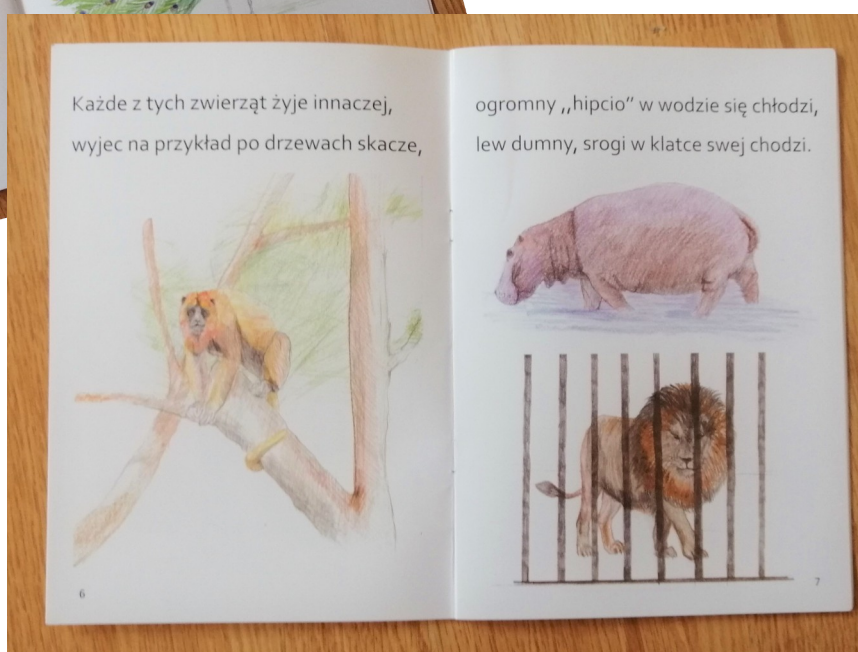


Maria Zamojska-Błaut jest mieszkanką naszej dzielnicy i też pisze dla dzieci. Pani Joanna Walkiewicz (nauczycielka z naszej szkoły) poznała ją kiedyś przypadkiem. Okazało się, że starsza pani uwielbia poezję dla dzieci i sama ją tworzy. Nie jest zawodową poetką, mimo to udało jej się wydać książeczkę z wierszem dla dzieci pt. "ZOO". Pani Beata zaprezentowała ją Świetliczkom podczas spotkania.



Wiersz pani Marii spotkał się z ciepłym przyjęciem wśród uczniów. Mamy nadzieję, że uda się jej wydać coś jeszcze.

Z dużym uznaniem spotkały się także piękne ilustracje młodej graficzki, które znalazły się w książeczce.





Wszystko o misiach

Dnia 23 listopada w świetlicy obchodziliśmy Światowy Dzień Pluszowego Misia. Pani Renata przybliżyła dzieciom historię popularnego pluszaka.

Na koniec ogłosiła konkurs plastyczny o misiach. Do pracy nad misiem przystąpiły Świetliczki oraz z dzieci z zerówki.

W 1902 roku prezydent Stanów Zjednoczonych Theodor Roosevelt wybrał się z przyjaciółmi na polowanie. Postrzelono niedźwiedzicę, a przy jej boku znaleziono żywego niedźwiadka. Prezydent nie pozwolił go zastrzelić i uratował maluchowi życie. Historię tę opisano w gazecie. Trafiła do rąk pewnego wytwórcy zabawek, który postanowił ... wyprodukować na próbę pluszowe niedźwiadki, żeby sprawdzić, czy będą się sprzedawały. Misie spodobały się dzieciom i ruszyła ich masowa produkcja. Szczęśliwy producent zabawek zapytał prezydenta Roosevelta, czy zgodzi się, aby misia nazwać Teddy (zdrobniła forma imienia Theodor). Prezydent zgodził się i misie Teddy ruszyły w świat, ciesząc dzieci do dnia dzisiejszego.



Pani Renata wręczyła zwycięzcom konkursu dyplomy i nagrody. Osobno zostały nagrodzone dzieci z zerówki.



Świetliczki wyklejały misie z wyciętych z papieru elementów. Powstały piękne wyklejanki.

Pani Renata przygotowała szablon misia, z którym każdy mógł zrobić sobie zdjęcie. Było przy tym mnóstwo śmiechu. Udział w zabawie wzięła także pani Magda – kierownik świetlicy.



Konkurs

Miś

Pani Renata zorganizowała konkurs plastyczny z okazji „Dnia Misia”. To najchętniej obchodzone przez dzieci święto.

Do konkursu wpłynęło dużo prac, każda z nich budziła w naszych sercach ciepłe uczucia, bo każdy z nas miał kiedyś własnego pluszowego, ukochanego misia.





Oto zwycięzcy konkursu kl. I-III

I miejsce - Ida Rajchel

II miejsce - Zuzanna Konarzewska

II miejsce - Daniel Lalewicz

III miejsce – Ania Bieńkuńska

Wyróżnieni:

Nadia Szewczuk i Ada Żebrowska





Oto zwycięzcy konkursu kl. „0”

I miejsce - Wiktor Meissner

II miejsce - Igor Domański

III miejsce - Max Dąbrowski


Wyróżnieni:

Wanda Rajchel

Lea Chmielewska

Kacper Tatarkiewicz

Ania Kozłowska



Zwycięzcom serdecznie gratulujemy!



Konkurs Biedronki

Nasza świetlica bierze udział w programie edukacyjnym pt.: **Szkolne Przygody Gangu Swojaków**, realizowanego przez sieć sklepów Biedronka. Program ma na celu pomóc nauczycielom pokazać dzieciom piękno polskiej przyrody, oraz odkryć przed nimi sekrety otaczającego ich środowiska.



Wraz z klasą II a przystąpiliśmy do konkursu plastycznego „Zagrożone gatunki zwierząt”. Jest to praca zbiorowa w formie mapy, na której zostały zaznaczone sylwety zwierząt zagrożonych wyginięciem.

Konkurs i program realizowany jest pod opieką pani Renaty Kotry.



Gość w świetlicy

Terapeuta integracji sensorycznej

Odwiedziła nas pani Aniela Wrona, prowadząca w naszej szkole zajęcia z integracji sensorycznej.

Na wstępie wyświetliła uczniom krótki film, który pokazywał nam jak różna może być wrażliwość na bodźce z zewnątrz u poszczególnych osób. Są ludzie, którzy odczuwają zbyt mocno np: dotyk lub hałas. Wtedy do akcji wkracza pani Aniela. Proponuje różne ćwiczenia, które pomagają takim osobom w codziennym życiu. Oto niektóre ćwiczenia :

Ćwiczenie ze skrzyneczką polega na ukryciu w skrzynce przedmiotów o różnej wielkości, fakturze, kształtach. Dziecko wkłada rękę do skrzyneczki i za pomocą dotyku rozpoznaje co to jest.

Ćwiczenie z nadmuchiwaną rękawicą polega na ugniataniu całymi dłońmi lub palcami nadmuchanej kuchennej rękawicy. Uczymy się wtedy kontroli nad siłą nacisku na powierzchnię trzymanyh przez nas przedmiotów.





Ćwiczenie z dyskami sensorycznymi

Polega na chodzeniu po okrągłych dyskach, które mają różną fakturę. Ćwiczymy w ten sposób odczuwanie bodźców stopami.

Szósty zmysł

Pani Aniela powiedziała Świetliczkom o tym, ile mamy zmysłów (słuch, wzrok, dotyk, smak, węch) i tłumaczyła co to jest szósty zmysł.

Jest on zwany intuicją. To ona podpowiada nam w codziennym życiu co jest dla nas dobre, a co złe. Na niektóre bodźce reagujemy zbyt gwałtownie i dlatego powinniśmy unikać ich nadmiaru. Możemy też ćwiczyć naszą wrażliwość na zajęciach z integracji sensorycznej.



Jedz kolorowo, żyj zdrowo

Zdrowe menu dla każdego

Co to znaczy odżywiać się zdrowo? To było tematem spotkania w świetlicy, które zorganizowała pani Dominika. Na wstępie wyświetliła film o piramidzie zdrowego żywienia. Uczniowie po uważnym obejrzeniu go, wzięli udział w quizie przygotowanym przez panią Dominikę.





Na zajęciach obecna była pani Magda – kierownik świetlicy

Następnie Świetliczki otrzymały specjalne zadanie do wykonania w grupach. Miały stworzyć całodzienne menu.

Powinno ono zawierać zdrowe połączenia produktów. Każdy z zespołów zaproponował własne zestawy, które zostały zaprezentowane na planszach.

Pani Dominika oceniła, że Świetliczki świetnie poradziły sobie z tym zadaniem. Każda z grup stworzyła poprawne, pełnowartościowe menu na cały dzień.

Ważne, a często o tym

zapominamy: W każdym posiłku powinny znaleźć się zwłaszcza warzywa i owoce. Są one bardzo ważnym składnikiem naszej codziennej diety. Nie możemy także zapominać o zdrowych tłuszczach takich jak olej rzepakowy, oliwa z oliwek, a również o tłustych rybach. Woda wypijana w ilości od 1,5 do 2 litrów dziennie wspomaga pracę naszego układu pokarmowego i sprawia, że czujemy się dużo lepiej.



Nad przygotowaniem plansz z menu czuwały pani Dominika i pani Beata

Andrzejki

Andrzejki to stały punkt w kalendarzu imprez świątecznych. Co roku bawimy się, wróżąc sobie na różne sposoby. W tym roku Andrzejki zorganizowała pani Beata. Przygotowała w tym celu różne wróżbiarskie akcesoria.

Na oknach świetlicy dzieci nakleiły dekorację z kolorowych gwiazdek i kotów.



RZUCANIE MONETĄ

Ta plansza została stworzona specjalnie na potrzeby wróżb andrzejkowych. Dzieci rzucały monetą w jedną z gwiazdek, a potem odczytywały wróżbę znajdującą się pod daną cyfrą





WRÓŻENIE Z BUTÓW

To jedna z najpopularniejszych wróżb. Wszyscy uczestnicy zabawy zdejmują jednego buta i ustawiają je „gęsiego” czyli jeden za drugim.

Potem każdy ostatni but jest przedstawiany jako pierwszy, aż do momentu kiedy któryś z nich przekroczy próg drzwi. W przeszłości właściciel lub właścielka tego buta niebawem miał się ożenić lub wyjść za mąż.

WRÓŻENIE Z KARTECZEK Z PRZEPOWIEDNIĄ

Losowanie karteczek z wróżbą na przyszłość.

WRÓŻENIE Z OBIERKÓW Z JABŁEK

To jedna z wróżb, które zaproponowała pani Beata. Im dłuższa obierka z jednego jabłka, tym lepiej. Rzucamy ją za siebie i odgadujemy kształt w jaki się ułoży.



NAKŁUWANIE SERCA Z IMIONAMI





Mikołajki



6 grudnia

To data niecierpliwie wyczekiwana przez dzieci. W naszej świetlicy co roku odbywają się z tej okazji specjalne wydarzenia.

Oczywiście są rozdawane prezenty. Przypomina się także wszystkim kim tak naprawdę był Święty Mikołaj.






Zarówno w świetlicy jak i w zerówce nie mogli
zabraknąć prezentów od Świętego Mikołaja.
Rolę Mikołaja przejęła pani Magda - kierownik świetlicy.
Rozdała dzieciom prezenty. Były one podekscytowane
i ciekawe, czym Mikołaj tym razem je obdarował.
W paczkach znalazły gry, zabawki i słodycze.



Świetliczki wykonały prace plastyczne z wizerunkiem
Świętego Mikołaja pod kierunkiem pani Eli Malczewskiej.





Chryzantemy, ptaszki i kotki Świetliczki wykonały pod kierownictwem pani Eli Malczewskiej

Galeria plastyczna

Świetlica to wiele aktywności plastycznych, konstruktorskich czy z ćwiczenia wyobraźni. Dzieci które przychodzą do świetlicy wiedzą, że każdego dnia może tu wydarzyć się coś ciekawego. Część zajęć proponują wychowawcy, ale wiele aktywności Świetliczki wymyślają same, często inspirując się nawzajem.





Te pomysłowe języki powstały pod kierunkiem pani Ani Papuszki



Kotki z papierowych talerzyków opracowała i wykonała z dziećmi pani Halinka Serwacka



Zajęcia o bezpieczeństwie w drodze do szkoły prowadziła pani Renata Kotra. Dzieci wykonały znaki drogowe, jednocześnie zapamiętując co który oznacza.



Kolorowe miasteczko wykonała wraz ze Świąteczkami pani Beata Kowalewska





Malowanie farbami to ulubiona czynność dzieci.

Na zdjęciach Świetliczki malują swojego ulubionego bohatera z bajki. Prace malarskie zawsze są bardzo spontaniczne i kolorowe.



Dzień

Ośmiornicy

Ten dziwny dzień został wymyślony przez panie wychowawczynie w jakimś przedszkolu lub w świetlicy. Może to dziwne święto, ale najważniejsze jest to, że dzieci uwielbiają ośmiornice ...



Dzień Kredki

Dzień kredki też nie należy do zwyczajnych. Ale najważniejsze jest to, że dzieci mają pretekst, aby porobić coś ładnego ...



Pani Magda z panią Agatą były pomysłodawczyniami zajęć manualno-plastycznych dla dzieci ze świetlicy z okazji Dnia ośmiornicy i Dnia kredki. Prace te sprawiły dzieciom wiele radości a efekt można obejrzeć na zdjęciach.

